

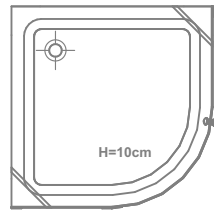
PAWILON NR 2 POKÓJ 11

REMONT ŁAZIENKI:

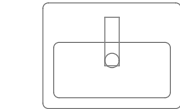
(PRACE ZOSTAŁY SZCZEGÓŁOWO OPISANE W OPISIE TECHNICZNYM)

- WYKONAĆ DEMONTAŻ CAŁEJ ISTNIEJĄCEJ ARMATURY SANITARNEJ (KABINA PRYSZNICOWA, UMYWALKA, TOAleta), NALEŻY USUNĄĆ WSZYSTKIE ISTNIEJĄCE AKSESORIA SANITARNE (WIESZAKI, PÓŁKI, SZCZOTKI TOALETOWE ITP.). DODATKOWO NALEŻY USUNĄĆ ISTNIEJĄCE OPRAWY OŚWIELENIOWE, WENTYLATOR ORAZ KALORYFER PŁYTOWY.
- NALEŻY USUNĄĆ WSZYSTKIE ISTNIEJĄCE PŁYTKI ŚCIENNE I PODŁOGOWE ORAZ WYKONAĆ DEMONTAŻ ISTNIEJĄCEJ PRZEDŚCIANKI INSTALACYJNEJ ZA TOALETĄ.
- WYKONAĆ NOWE PODEJŚCIA WOD-KAN I C.O ZGODNIE Z PROJEKTEM BRANŻY SANITARNEJ ORAZ ZGODNIE Z NOWĄ LOKALIZACJĄ URZĄDZEŃ
- WYKONAĆ NIEZBĘDNY REMONT INSTALACJI ELEKTRYCZNEJ WRAZ Z PODŁĄCZENIEM NOWYCH ELEMENTÓW (WENTYLATOR ŁAZIENKOWY, GNIAZDA WTYKOWE, WŁĄCZNIK, PUNKTY OŚWIELENIOWE) ZGODNIE Z PROJEKTEM BRANŻY ELEKTRYCZNEJ
- WYKONAĆ NOWĄ PRZEDŚCIANKĘ INSTALACYJNĄ GK O WYMIARACH ZGODNYCH Z PROJEKTEM WRAZ Z MONTAŻEM ZESTAWU PODTYNKOWEGO POD WC
- WYKONAĆ OCZYSZCZENIE ŚCIAŃ ORAZ UZUPEŁNIENIE TYNKÓW PO WYKONANIU NIEZBĘDNYCH PRAC INSTALACYJNYCH ORAZ USUWANIU STARYCH PŁYTEK. NASTĘPNIE POWIERZCHNIE ŚCIAŃ 2-KROTNIE ZAGRUNTOWAĆ, W MIEJSCU PROJEKTOWANEJ KABINY PRYSZNICOWEJ NALEŻY WYKONAĆ HYDROIZOLACJE SKŁADAJĄCĄ SIĘ Z 2 WARSTW FOLII W PŁYNIE ORAZ WYKONAĆ USZCZELNIENIE NAROŻNIKÓW ŚCIAŃ I PODŁÓG ZA POMOCĄ TAŚMY USZCZELNIAJĄCEJ
- WYKONAĆ OCZYSZCZENIE POSADZKI WRAZ Z UZUPEŁNIENIEM JEJ BRAKÓW I WYPOZIOMOWANIEM, NA CAŁEJ PODŁODZE WYKONAĆ HYDROIZOLACJE Z 2 WARSTW FOLII W PŁYNIE, W MIEJSCU PROJEKTOWANEJ KABINY PRYSZNICOWEJ NALEŻY WYKONAĆ USZCZELNIENIE NAROŻNIKÓW ŚCIAŃ I PODŁÓG ZA POMOCĄ TAŚMY USZCZELNIAJĄCEJ.
- WYKONAĆ UŁOŻENIE GRESU SZKLIWIONEGO ORAZ MOZAIKI SZKLANEJ NA ŚCIANACH I PRZEDŚCIANCE INSTALACYJNEJ WRAZ Z FUGOWANIEM ZGODNIE Z PROJEKTEM. NAROŻNIKI ZEWNĘTRZNE NA PRZEDŚCIANCE INSTALACYJNEJ NALEŻY WYKOŃCZYĆ LISTWAMI ALUMINIOWYMI.
- WYKONAĆ UŁOŻENIE GRESU NA POSADZCE WRAZ Z FUGOWANIEM ZGODNIE Z PROJEKTEM
- WYKONAĆ MONTAŻ LISTWY PROGOWEJ ALUMINIOWEJ NA POŁĄCZENIU POSADZKI ŁAZIENKI Z KORYTARZEM
- WYKONAĆ MAŁOWANIE SUFITU PO WCZEŚNIEJSZYM 2-KROTNYM GRUNTOWANIU, FARBĄ LATEKSOWĄ W KOLORZE BIAŁYM
- WYKONAĆ MONTAŻ GRZEJNIKA DRABINKOWEGO, WENTYLATORA, URZĄDZEŃ SANITARNYCH WRAZ ARMATURĄ ORAZ OŚWIELEŃ WRAZ Z NOWYMI GNIAZDAMI I WŁĄCZNIKAMI
- WYKONAĆ MONTAŻ POZOSTAŁYCH AKCESORIÓW ŁAZIENKOWYCH ZGODNIE Z PROJEKTEM

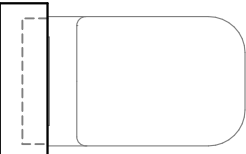
OZNACZENIA:



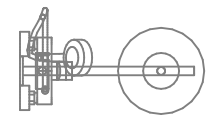
KABINA PRYSZNICOWA
NAROŻNA 80x80cm,
MATERIAŁ: szkło, aluminium
chromowane, Hkabin = 210cm,
BRODZIK NAROŻNY 80x80cm
MATERIAŁ: akryl, KOLOR:
biały, Hbrodzika = 10cm



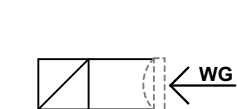
- PROJEKTOWANA UMYWALKA
35x45x15,5cm, WISZĄCA WRAZ
Z BATERIĄ UMYWALKOWĄ
Humywalki=85cm



- PROJEKTOWANA MISKA
USTĘPOWA, WISZĄCA 55x36
WRAZ Z NOWYM ZESTAWEM
PODTYNKOWYM W ZABUDOWIE
GK, H miski ustępowej = 42cm



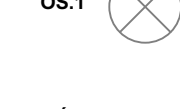
- SYSTEM PRYSZNICOWY,
PODTYNKOWY, ZAWIERA
STAŁY NATRYSK, MOBILNĄ
SŁUCHAWKĘ PRYSZNICOWĄ
ORAZ ZAWÓR MIESZAJĄCY,
LOKALIZACJA WG. RZUTÓW
POSZCZEGÓLNYCH ŁAZIENEK



- WENTYLACJA GRAWITACYJNA
WSPOMAGANA MECHANICZNIE
ZA POMOCĄ
NOWOPROJEKTOWANEGO
WENTYLATORA
ŁAZIENKOWEGO ,
LOKALIZACJA WG. RZUTÓW,
WYSOKOŚĆ MIERZONA W OSI
WENTYLATORA



- OŚWIELENIENIE GŁÓWNE W
FORMIE PŁAFONU,
ZAMONTOWANE NA SUFICIE
LOKALIZACJA WG. RZUTÓW



- OŚWIELENIENIE DODATKOWE W
FORMIE KINKIETU,
ZAMONTOWANE NA ŚCIANIE
LOKALIZACJA WG. RZUTÓW
WYSOKOŚĆ MIERZONA W OSI
OŚWIELEŃ



-GNIAZDO PODWÓJNE WTYKOWE
PODTYNKOWE , WYSOKOŚĆ MIERZONA
DO SPODU GNIAZDEK (WYMIANA
GNIAZD)



-WŁĄCZNIK PODWÓJNY NATYŃKOWY
(WYMIANA), WYSOKOŚĆ MIERZONA DO
SPODU WŁĄCZNIKA. WŁĄCZNIK STERUJE
OŚ.1, OŚ.2 ORAZ WENTYLATOREM



- GRZEJNIK ŁAZIENKOWY 50x70 cm
DRABINKOWY WG. BRANŻY
SANITARNEJ, ZASILANY PODTYNKOWO
Z ISTNIEJĄCYCH PIONÓW C.O



- SZCZOTKA TOALETOWA, WISZĄCA,
MOCOWANIE DO ŚCIANY



- STOJAK DRUCIANY NA PAPIER
TOALETOWY, STOJĄCY, WYS. 32cm,
ŚR. 12,4cm



- MYDELNICZKA ŁAZIENKOWA
13,5x11,5x6,5cm, WISZĄCA, MOCOWANIE
DO ŚCIANY



- PÓŁKA NAROŻNA POD PRYSZNIC
13,5x11,5x6,5cm, WISZĄCA,
MOCOWANADO ŚCIANY



- KOSZ NA ŚMIECI, WOLNOSTOJĄCY,
POJEMNOŚĆ 5L



- HACZYK NA RĘCZNIKI, PODWÓJNY,
MODOWANIE DO ŚCIANY, H=150cm



- PÓLECZKA SZKLANA, MOCOWANIE DO
ŚCIANY SZER. 53cm, Gł. 14,5cm



- PŁYKI ŚCIENNE - MOZAIKA SZKLANA,
KOLOR: JASNOSZARY, PŁYTKA
32,7x32,7cm, FUGA: JASNO SZARA.
ZASTOSOWANIE: WYKOŃCZENIE
PRZEDŚCIANKI INSTALACYJNEJ Z
WSZYSTKICH STRON, ŚCIANY ZGODNIE Z
OZNACZENIEM NA RZUTACH DO WYS.
SUFITÓW ORAZ ZGODNIE Z
ROZWINIĘCIAMI ŚCIAŃ: R01,R02,R03



- PŁYKI ŚCIENNE - PŁYTKI GRES ,
KOLOR: JASNOSZARY, PŁYTKA
30x60cm, FUGA: JASNO SZARA.
ZASTOSOWANIE: ŚCIANY ZGODNIE Z
OZN. NA RZUTACH DO WYS. SUFITU
ORAZ Z ROZWINIĘCIAMI ŚCIAŃ:
R01,R02,R03

UWAGI OGÓLNE :

- PROJEKT NALEŻY ZREALIZOWAĆ ZGODNIE ZE SZTUKĄ BUDOWLANĄ, W PRZYPADKU ROZBIEŻNOŚCI WYMIAROWYCH I TECHNOLOGICZNYCH MIĘDZY PROJEKTAMI BRANŻOWYMI SKONSULTOWAĆ SIĘ Z ARCHITEKTEM I INWESTOREM.
- WYKONAWCA JEST ZOBIGOWANY DO SPRAWDZENIA WSZYSTKICH PODAWANYCH PRZEZ PROJEKTANTA KĄTÓW I WYMIARÓW.
- PROJEKT ARCHITEKTONICZNY JEST PROJEKTEM NADRZĘDNYM, WSZYSTKIE ROZBIEŻNOŚCI Z PROJEKTAMI BRANŻOWYMI KONSULTOWAĆ Z ARCHITEKTEM
- WSZELKIE ZMIANY, ZMIANY MATERIAŁÓW I TECHNOLOGII ZAWARTYCH W PROJEKCIE MUSZĄ BYĆ WYPRZEDZAJĄCO UZGODNIONE I ZAACEPTOWANE PRZEZ IWESTORA I PROJEKTANTA
- WSZYSTKIE URZĄDZENIA, MATERIAŁY, ELEMENTY I TECHNOLOGIE POWINNY POSIADAĆ PRZEWIDZIANE PRAWEM I ODPOWIEDNIMI PRZEPISAMI DOPUSZCZENIA, ATESTY I CERTYFIKATY
- URZĄDZENIA INSTALOWAĆ ZGODNIE Z DTR PRODUCENTA

INWESTOR: PAŃSTWOWE GOSPODARSTWO LEŚNE - LASY PAŃSTWOWE NADLEŚNICTWO USTRŃ 43-450 USTRŃ, UL. 3 MAJA 108,		ADRES INWESTYCJI: UL. TURYSTYCZNA 7 43-450 USTRŃ		
REMONT ŁAZIENEK PAWILONU NR 2 REGIONALNEGO LEŚNEGO OŚRODKA EDUKACJI EKOLOGICZNEJ "LEŚNIK"				
<div>JEDNOSTKA PROJEKTOWA:</div> <div><div></div><div>SILESIA Architekci</div><div>ul. Rolna 43, 40-555 Katowice, tel. 032 745 24 24, 601 639 719</div></div>	Wykonawcy:		UPRAWNIENIA:	PODPIS:
	Projektował:	mgr inż. arch. Radomir Borodziuk	15/06/SLOKK <small>upr.bud. w specj. architektonicznej</small>	
	Opracował:	mgr inż. arch. Oktawian Stolarczyk		
UWAGI: WYMIAROWANIE /cm/	RZUT ŁAZNIENKI W POKOJU NR 11		BRANŻA: ARCHITEKTURA	SKALA 1:20
DATA: 30.03.2023	FAZA: PROJEKT WYKONAWCZY		NUMER ARKUSZA:	A.11